


ZAKRES WYMIAROWY / MEASUREMENTS / ABMESSUNGEN / РАЗМЕРНЫЙ РЯД:

**H** – wysokość / height / Höhe / высота, **B** – szerokość / width / Breite / ширина



### DP-KM

H min. - max. = 283-1284

B min. - max. = 296-596

WYJĄTKI / EXCEPTIONS / AUSNAHMEN / ИСКЛЮЧЕНИЕ

H = 570, 713, 860, 920, 1000,

B = 260

H min. - max. = 283-570

B min. - max. = 296-1196



### DR-KM


H min. - max. = 283-1102

B min. - max. = 296-596

WYJĄTKI / EXCEPTIONS / AUSNAHMEN / ИСКЛЮЧЕНИЕ

H min. - max. = 283-570

B min. - max. = 296-1196



### DPG-R240-KM (S-65)

H = 570, 713, 860, 920, 1000

B = 522

promień wew. / inner radius / Innenradius /

внутренний радиус = 240




### DRG-R240-KM (S-65)

H = 570, 713, 860, 920, 1000

B = 522

promień wewnętrzny / inner radius /

Innenradius / внутренний радиус = 240



### DK-KM

H min. - max. = 283-1000

B min. - max. = 296-596

WYJĄTKI / EXCEPTIONS / AUSNAHMEN / ИСКЛЮЧЕНИЕ

H min. - max. = 283-570

B min. - max. = 296-1196



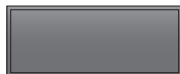
### BL-AH

Z FREZEM ZEW. / OUTER MOULDING / AUSSEN GEFRAST /

С ФРЕЗЕРОВОЙ ПО КРАЮ

H min. - max. = 350-1284

B min. - max. = 50-295



### CZ-CK

Z FREZEM ZEW. / OUTER MOULDING / AUSSEN GEFRAST / C

ФРЕЗЕРОВОЙ ПО КРАЮ

H min. - max. = 110-282

B min. - max. = 196-1196



### BL-AB

PLASKA / FLAT / PLATT / ПЛОСКАЯ

OPCJA / OPTION / ОПЦИОН / ВАРИАНТ: HxB = 140x146

H min. - max. = 350-1284

B min. - max. = 30-295

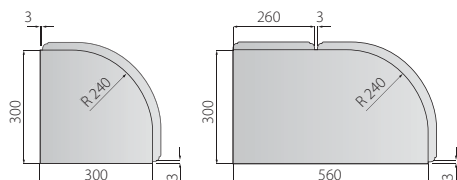


### CZCZ-JM

CZOPOWANE / TENONED / ZAPFEN / СОЕДИНЕНИЕ НА «ШКАНТ»

H min. - max. = 110-282

B min. - max. = 296-1196



SPOSÓB MONTAŻU ELEMENTÓW GIĘTYCH  
CURVED DOOR ASSEMBLY / ART UND WEISE DER MONTAGE DER  
GEBOGENEN ELEMENTE / МОНТАЖ ГИУТЫХ ЭЛЕМЕНТОВ